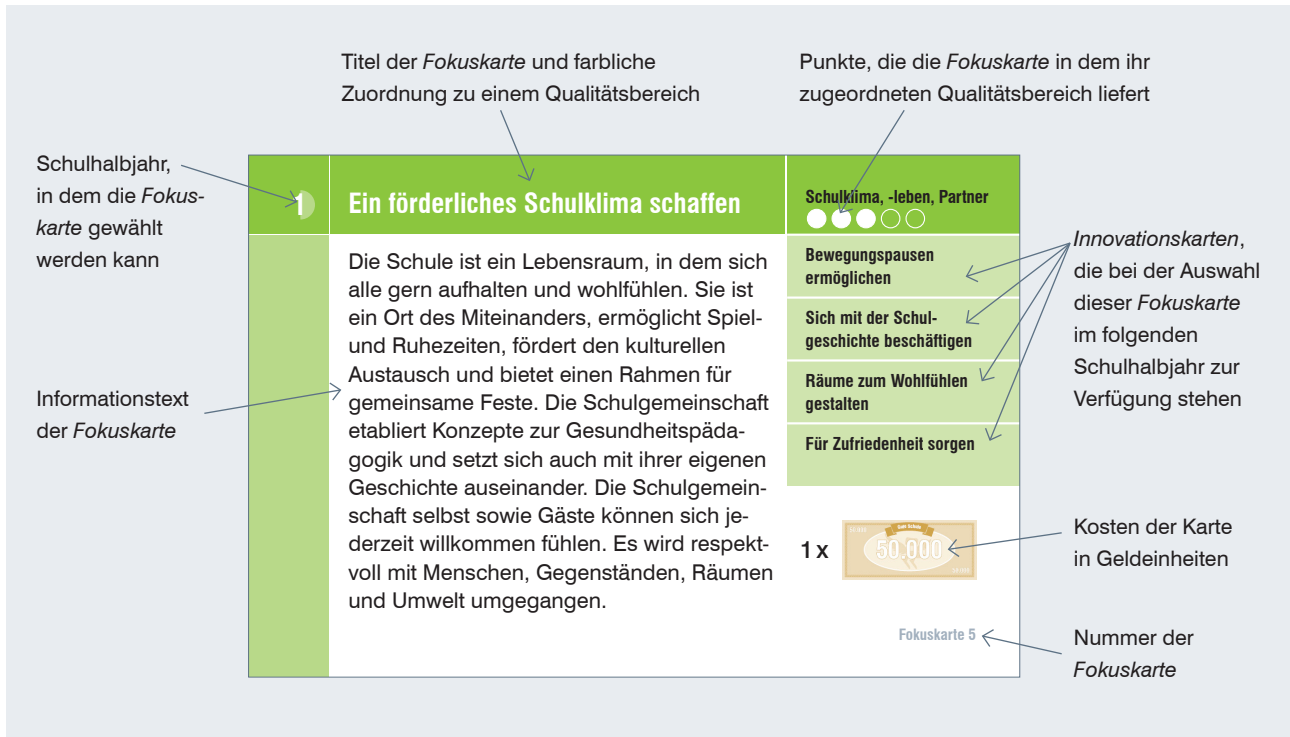


## Die Fokuskarten

Die sechs Qualitätsbereiche des Deutschen Schulpreises lassen sich nicht gleichzeitig umsetzen. Daher sollten Sie in jedem Schuljahr individuelle Schwerpunkte setzen. Das tun Sie, in dem Sie sich für bestimmte *Fokuskarten*

entscheiden. Alle *Fokuskarten* sind jeweils einem Qualitätsbereich zugeordnet und haben eine Doppelfunktion: Sie konkretisieren den Fokus von Schulentwicklung und grenzen ihn gleichzeitig ein.

### Die 18 Fokuskarten haben folgenden Aufbau:

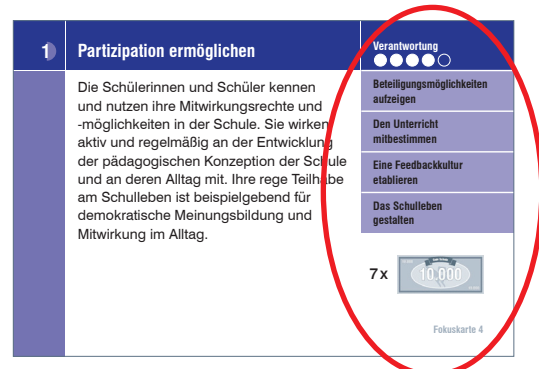


Zu jeder *Fokuskarte* gehören vier verschiedene *Innovationskarten*, aus denen Sie im folgenden Schulhalbjahr beliebig viele wählen können. Darauf verweisen die jeweils vier thematischen Orientierungen im rechten Bereich der Karte. So erhalten Sie bereits einen Ausblick auf jene Innovationen und Maßnahmen, die Sie im Anschluss umsetzen können. Allerdings müssen Sie den Überblick über Ihr Budget behalten. Das gibt Ihnen die Möglichkeit, in jedem Schuljahr eine unterschiedliche Anzahl an Fokuskarten zu wählen. Diese Entscheidungen treffen Sie gemeinsam.

Für jede *Fokuskarte* gibt es Punkte in dem dazugehörigen Qualitätsbereich. Die *Fokuskarte* bezahlen Sie mit Geldeinheiten aus ihrem Budget.

In jedem Schuljahr erhalten Sie sechs neue *Fokuskarten* zur Auswahl. Somit können Sie sich in der Folge für eine Vertiefung in einem der sechs Qualitätsbereiche des Deutschen Schulpreises oder für eine Ausweitung Ihres Fokus auf weitere Qualitätsbereiche entscheiden. Beachten Sie: Nicht gewählte *Fokuskarten* stehen Ihnen (inklusive der dazugehörigen *Innovationskarten*) zu einem späteren Zeitpunkt nicht mehr zur Verfügung (außer für bestimmte *Ereigniskarten*).

**Beispiel:** Sie wollen in diesem Schuljahr einen Fokus auf mehr demokratische Mitwirkung legen und haben sich für die *Fokuskarte* „Partizipation ermöglichen“ entschieden. Diese liefert vier Punkte in dem dazugehörigen Qualitätsbereich Verantwortung (blau hinterlegter Titel). Die Karte kostet 70.000 Geldeinheiten und ermöglicht die Umsetzung der vier farblich passenden *Innovationskarten* (blau hinterlegte Titel): „Beteiligungsmöglichkeiten aufzeigen“, „Den Unterricht mitbestimmen“, „Eine Feedbackkultur etablieren“, „Das Schulleben gestalten“.

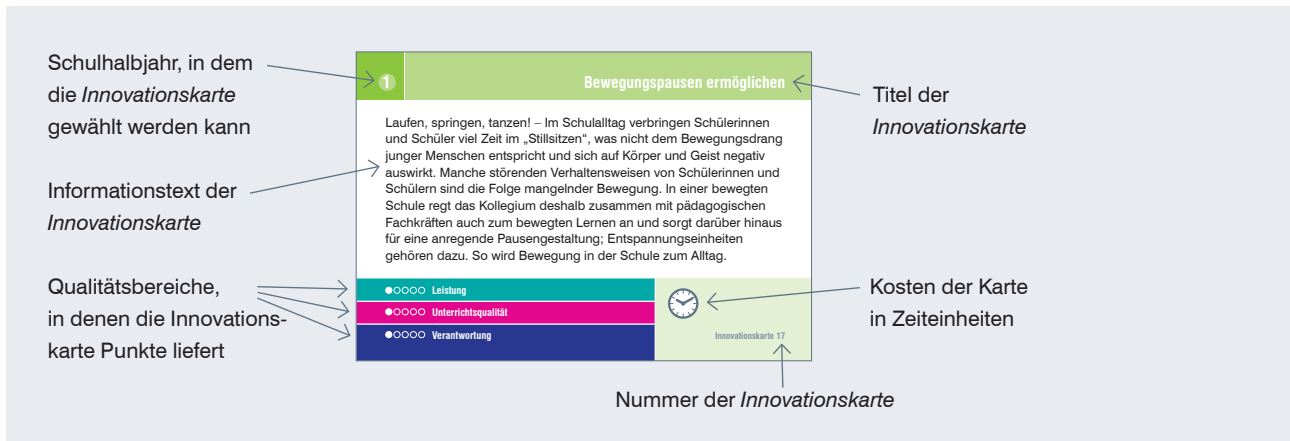


## Die Innovationskarten

Jetzt werden Sie innovativ: Nachdem Sie einen bestimmten Fokus gesetzt haben, folgen nun spezifische Innovationen und Maßnahmen, die Ihrer Schulentwicklung Schwung geben. Zu jeder *Fokuskarte* gehören verschiedene *Innovationskarten*, aus denen Sie im folgenden Schulhalbjahr wählen können. Sie liefern Ihnen Informationen und Anregungen, wie und wo Sie den gewünschten Fokus konkret umsetzen können. Außerdem zeigen

sie eine mögliche Wirkung auf die *sechs Qualitätsbereiche des Deutschen Schulpreises* auf. Indem Sie sich für verschiedene *Innovationskarten* entscheiden, bestimmen Sie, wie an Ihrer Schule gelehrt und gelernt wird und in welche Richtung von Schulentwicklung Sie gemeinsam durchstarten wollen. Die Konzepte des Deutschen Schulportals, die sich hinter den QR-Codes auf der zweiten Seite öffnen, sollen Sie hierbei unterstützen.

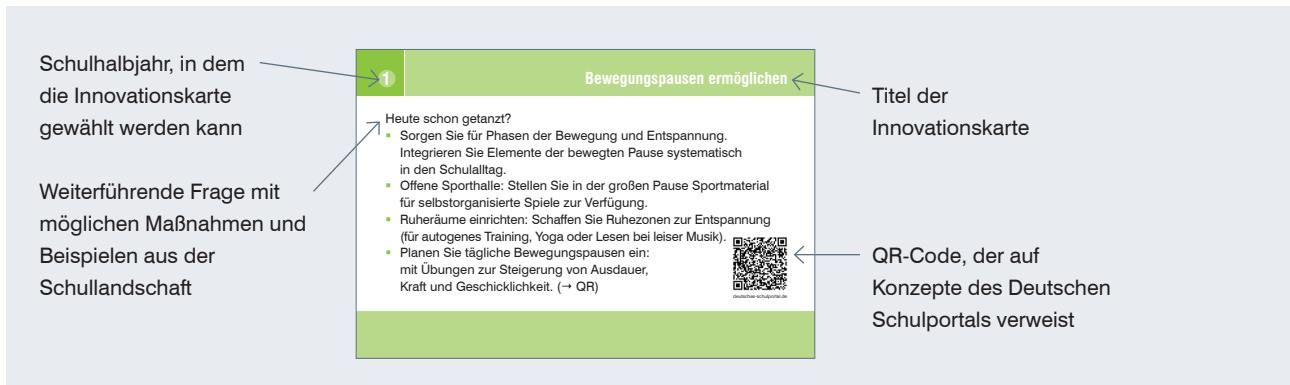
### Die erste Seite der 72 Innovationskarten hat folgenden Aufbau:



Jede *Innovationskarte* muss mit Zeiteinheiten aus Ihrem Budget bezahlt werden. Sie liefert Punkte in verschiede-

nen der *sechs Qualitätsbereiche des Deutschen Schulpreises*.

### Die zweite Seite der 72 Innovationskarten hat folgenden Aufbau:



Wie bei den *Fokuskarten* entscheiden Sie sich sowohl bewusst für als auch bewusst gegen bestimmte Karten. Bitte beachten Sie auch hier: Nicht gewählte *Innovationskarten* stehen Ihnen danach nicht mehr zur Verfügung.

**Beispiel:** Sie haben sich für die *Innovationskarte* „Bewegungspausen“ entschieden, die Sie mit 1 Zeiteinheit bezahlen müssen. Die Karte liefert 1 Punkt im Qualitätsbereich „Leistung“, 1 Punkt im Qualitätsbereich „Unterrichtsqualität“, und 1 Punkt im Qualitätsbereich „Verantwortung“.

